

Związek Centralny Dzieła Kolpinga w Polsce

Rachunek zysków i strat (wariant porównawczy) 31-12-2020

+/-	Poz.	Nazwa pozycji	Na koniec	
			2020-12	Rok ubiegły
-	A	Przychody netto ze sprzedaży i zrównane z nimi, w t	3141298,90	366676,70
*	-	od jednostek powiązanych	0,00	0,00
	I	Przychody netto ze sprzedaży produktów	3141298,90	366676,70
	II	Zmiana stanu produktów (zwiększenie - wartość dodatnia,	0,00	0,00
	III	Koszt wytworzenia produktów na własne potrzeby jednos	0,00	0,00
	IV	Przychody netto ze sprzedaży towarów i materiałów	0,00	0,00
-	B	Koszty działalności operacyjnej	2976162,15	3479757,67
	I	Amortyzacja	187073,60	235001,08
	II	Zużycie materiałów i energii	145165,03	129570,96
	III	Usługi obce	594571,49	571361,76
-	IV	Podatki i opłaty, w tym:	14432,78	11581,88
*	-	podatek akcyzowy	0,00	0,00
	V	Wynagrodzenia	1348381,77	1489551,79
-	VI	Ubezpieczenia społeczne i inne świadczenia, w tym:	234042,01	248248,65
*	-	emerytalne	0,00	0,00
	VII	Pozostałe koszty rodzajowe	412145,74	676133,73
	VIII	Wartość sprzedanych towarów i materiałów	40349,73	118307,82
	C	Zysk (strata) ze sprzedaży (A-B)	165136,75	-3113080,97
-	D	Pozostałe przychody operacyjne	26299,25	3097941,95
	I	Zysk z tytułu rozchodu niefinansowych aktywów trwałych	0,00	0,00
	II	Dotacje	0,00	0,00
	III	Aktualizacja wartości aktywów niefinansowych	0,00	0,00
	IV	Inne przychody operacyjne	26299,25	38024,75
-	E	Pozostałe koszty operacyjne	17891,38	26133,03
	I	Strata z tytułu rozchodu niefinansowych aktywów trwałyc	0,00	0,00
	II	Aktualizacja wartości aktywów niefinansowych	0,00	0,00
	III	Inne koszty operacyjne	17891,38	26133,03
	F	Zysk (strata) z działalności operacyjnej (C+D-E)	173544,62	-41272,05
-	G	Przychody finansowe	9507,22	813,30
-	I	Dywidendy i udziały w zyskach, w tym:	0,00	0,00
* -	a)	od jednostek powiązanych, w tym:	0,00	0,00
*	-	w których jednostka posiada zaangażowanie w kapitale	0,00	0,00
* -	b)	od jednostek pozostałych, w tym:	0,00	0,00
*	-	w których jednostka posiada zaangażowanie w kapitale	0,00	0,00
-	II	Odsetki, w tym:	408,10	810,78
*	-	od jednostek powiązanych	0,00	0,00
-	III	Zysk z tytułu rozchodu aktywów finansowych, w tym:	0,00	0,00
*	-	w jednostkach powiązanych	0,00	0,00
	IV	Aktualizacja wartości aktywów finansowych	0,00	0,00
	V	Inne	9099,12	2,52
-	H	Koszty finansowe	-672,40	953,06
-	I	Odsetki, w tym:	12,00	24,09
*	-	dla jednostek powiązanych	0,00	0,00
-	II	Strata z tytułu rozchodu aktywów finansowych, w tym:	0,00	0,00
*	-	w jednostkach powiązanych	0,00	0,00
	III	Aktualizacja wartości aktywów finansowych	0,00	0,00
	IV	Inne	-684,40	928,97
	I	Zysk (strata) brutto (F+G-H)	183724,24	-41411,81
	J	Podatek dochodowy	0,00	0,00
	K	Pozostałe obowiązkowe zmniejszenia zysku (zwięks	0,00	0,00
	L	Zysk (strata) netto (I-J-K)	183724,24	-41411,81

Główna księgowa

D. Pała
Dorota Pała

20.05.2021

Wiceprzewodnicząca SEKRETARZ NACZELNY

Beata Harasimowicz

Krzysztof Wolski

Przewodniczący

Robert Prusak

Bilans z uwzględnieniem bufora

AKTYWA

+/-	Poz.	Nazwa pozycji	Na koniec 2020-12	Na koniec ub. roku 2019-12-31
-	A	Aktywa trwałe	978.842,02	1.093.837,72
-	I	Wartości niematerialne i prawne	0,00	0,00
	1	Koszty zakończonych prac rozwojowych	0,00	0,00
	2	Wartość firmy	0,00	0,00
	3	Inne wartości niematerialne i prawne	0,00	0,00
	4	Zaliczki na wartości niematerialne i prawne	0,00	0,00
-	II	Rzeczowe aktywa trwałe	978.842,02	1.093.837,72
-	1	Środki trwałe	978.842,02	1.093.837,72
	a)	grunty (w tym prawo użytkowania wieczystego gruntu)	0,00	0,00
	b)	budynki, lokale, prawa do lokali i obiekty inżynierii lądowej i wodnej	930.454,47	967.675,40
	c)	urządzenia techniczne i maszyny	48.387,55	126.162,32
	d)	środki transportu	0,00	0,00
	e)	inne środki trwałe	0,00	0,00
	2	Środki trwałe w budowie	0,00	0,00
	3	Zaliczki na środki trwałe w budowie	0,00	0,00
-	III	Należności długoterminowe	0,00	0,00
	1	Od jednostek powiązanych	0,00	0,00
	2	Od pozostałych jednostek, w których jednostka posiada zaangażowanie w kapitale	0,00	0,00
	3	Od pozostałych jednostek	0,00	0,00
-	IV	Inwestycje długoterminowe	0,00	0,00
	1	Nieruchomości	0,00	0,00
	2	Wartości niematerialne i prawne	0,00	0,00
-	3	Długoterminowe aktywa finansowe	0,00	0,00
	a)	w jednostkach powiązanych	0,00	0,00
	-(1)	udziały lub akcje	0,00	0,00
	-(2)	inne papiery wartościowe	0,00	0,00
	-(3)	udzielone pożyczki	0,00	0,00
	-(4)	inne długoterminowe aktywa finansowe	0,00	0,00
	b)	W pozostałych jednostkach, w których jednostka posiada zaangażowanie w kapitale	0,00	0,00
	-(1)	udziały lub akcje	0,00	0,00
	-(2)	inne papiery wartościowe	0,00	0,00
	-(3)	udzielone pożyczki	0,00	0,00
	-(4)	inne długoterminowe aktywa finansowe	0,00	0,00
	c)	w pozostałych jednostkach	0,00	0,00
	-(1)	udziały lub akcje	0,00	0,00
	-(2)	inne papiery wartościowe	0,00	0,00
	-(3)	udzielone pożyczki	0,00	0,00
	-(4)	inne długoterminowe aktywa finansowe	0,00	0,00
	4	Inne inwestycje długoterminowe	0,00	0,00
-	V	Długoterminowe rozliczenia międzyokresowe	0,00	0,00
	1	Aktywa z tytułu odroczonego podatku dochodowego	0,00	0,00
	2	Inne rozliczenia międzyokresowe	0,00	0,00
-	B	Aktywa obrotowe	7.176.385,92	3.678.926,35
-	I	Zapasy	0,00	0,00
	1	Materialy	0,00	0,00
	2	Półprodukty i produkty w toku	0,00	0,00
	3	Produkty gotowe	0,00	0,00
	4	Towary	0,00	0,00
	5	Zaliczki na dostawy i usługi	0,00	0,00
-	II	Należności krótkoterminowe	6.033.273,02	2.697.730,52
-	1	Należności od jednostek powiązanych	3.360,56	839,20
	a)	z tytułu dostaw i usług, o okresie spłaty:	3.360,56	839,20
	-(1)	do 12 miesięcy	3.360,56	839,20
	-(2)	powyżej 12 miesięcy	0,00	0,00
	b)	inne	0,00	0,00
-	2	Należności od pozostałych jednostek, w których jednostka posiada zaangażowanie w kapitale	0,00	0,00
	a)	z tytułu dostaw i usług, o okresie spłaty:	0,00	0,00
	-(1)	do 12 miesięcy	0,00	0,00
	-(2)	powyżej 12 miesięcy	0,00	0,00
	b)	inne	0,00	0,00
-	3	Należności od pozostałych jednostek	6.029.912,46	2.696.891,32
	a)	z tytułu dostaw i usług, o okresie spłaty:	13.018,20	24.194,17
	-(1)	do 12 miesięcy	13.018,20	24.194,17
	-(2)	powyżej 12 miesięcy	0,00	0,00
	b)	z tytułu podatków, dotacji, ceł, ubezpieczeń społecznych i zdrowotnych oraz innych tytułów publicznoprawnych	108,24	1.889,68

Bilans z uwzględnieniem bufora

AKTYWA

+/-	Poz.	Nazwa pozycji	Na koniec 2020-12	Na koniec ub. roku 2019-12-31
		c) inne	6.016.786,02	2.670.807,47
		d) dochodzone na drodze sądowej	0,00	0,00
-	III	Inwestycje krótkoterminowe	1.141.414,90	981.195,83
-	1	Krótkoterminowe aktywa finansowe	1.141.414,90	981.195,83
-	a)	w jednostkach powiązanych	0,00	0,00
	-	(1) udziały lub akcje	0,00	0,00
	-	(2) inne papiery wartościowe	0,00	0,00
	-	(3) udzielone pożyczki	0,00	0,00
	-	(4) inne krótkoterminowe aktywa finansowe	0,00	0,00
-	b)	w pozostałych jednostkach	0,00	0,00
	-	(1) udziały lub akcje	0,00	0,00
	-	(2) inne papiery wartościowe	0,00	0,00
	-	(3) udzielone pożyczki	0,00	0,00
	-	(4) inne krótkoterminowe aktywa finansowe	0,00	0,00
-	c)	środki pieniężne i inne aktywa pieniężne	1.141.414,90	981.195,83
	-	(1) środki pieniężne w kasie i na rachunkach	1.141.414,90	981.195,83
	-	(2) inne środki pieniężne	0,00	0,00
	-	(3) inne aktywa pieniężne	0,00	0,00
	2	Inne inwestycje krótkoterminowe	0,00	0,00
	IV	Krótkoterminowe rozliczenia międzyokresowe	1.698,00	0,00
	C	Należne wpłaty na kapitał (fundusz) podstawowy	0,00	0,00
	D	Udziały (akcje) własne	0,00	0,00
	Suma		8.155.227,94	4.772.764,07

Główna księgowa

D. Pala
Dorota Pala

20.05.2021

Wiceprzewodnicząca

Beata Harasimowicz
Beata Harasimowicz

SEKRETARZ NACZELNY

Krzysztof Wolski
Krzysztof Wolski

Przewodniczący

Robert Prusak
Robert Prusak

Bilans z uwzględnieniem bufora

PASYWA

+/-	Poz.	Nazwa pozycji	Na koniec 2020-12	Na koniec ub. roku 2019-12-31
-	A	Kapitał (fundusz) własny	1.569.638,87	1.385.914,63
	I	Kapitał (fundusz) podstawowy	9,64	9,64
-	II	Kapitał (fundusz) zapasowy, w tym:	0,00	0,00
*		- (1) nadwyżka wartości sprzedaży (wartości emisyjnej) nad wartością nominalną udziałów (akcji)	0,00	0,00
-	III	Kapitał (fundusz) z aktualizacji wyceny, w tym:	0,00	0,00
*		- (1) z tytułu aktualizacji wartości godziwej	0,00	0,00
-	IV	Pozostałe kapitały (fundusze) rezerwowe, w tym:	0,00	0,00
*		- (1) tworzone zgodnie z umową (statutem) spółki	0,00	0,00
*		- (2) na udziały (akcje) własne	0,00	0,00
	V	Zysk (strata) z lat ubiegłych	1.385.904,99	1.427.316,80
	VI	Zysk (strata) netto	183.724,24	-41.411,81
	VII	Odpisy z zysku netto w ciągu roku obrotowego (wielkość ujemna)	0,00	0,00
-	B	Zobowiązania i rezerwy na zobowiązania	6.585.589,07	3.386.849,44
-	I	Rezerwy na zobowiązania	0,00	0,00
	1	Rezerwa z tytułu odroczonego podatku dochodowego	0,00	0,00
-	2	Rezerwa na świadczenia emerytalne i podobne	0,00	0,00
		- (1) długoterminowa	0,00	0,00
		- (2) krótkoterminowa	0,00	0,00
-	3	Pozostałe rezerwy	0,00	0,00
		- (1) długoterminowe	0,00	0,00
		- (2) krótkoterminowe	0,00	0,00
-	II	Zobowiązania długoterminowe	0,00	0,00
	1	Wobec jednostek powiązanych	0,00	0,00
	2	Wobec pozostałych jednostek, w których jednostka posiada zaangażowanie w kapitale	0,00	0,00
-	3	Wobec pozostałych jednostek	0,00	0,00
	a)	kredyty i pożyczki	0,00	0,00
	b)	z tytułu emisji dłużnych papierów wartościowych	0,00	0,00
	c)	inne zobowiązania finansowe	0,00	0,00
	d)	zobowiązania wekslowe	0,00	0,00
	e)	inne	0,00	0,00
-	III	Zobowiązania krótkoterminowe	44.364,81	12.525,37
-	1	Zobowiązania wobec jednostek powiązanych	75,08	0,00
-	a)	z tytułu dostaw i usług, o okresie wymagalności:	75,08	0,00
		- (1) do 12 miesięcy	75,08	0,00
		- (2) powyżej 12 miesięcy	0,00	0,00
	b)	inne	0,00	0,00
-	2	Zobowiązania wobec pozostałych jednostek, w których jednostka posiada zaangażowanie w kapitale	0,00	0,00
-	a)	z tytułu dostaw i usług, o okresie wymagalności	0,00	0,00
		- (1) do 12 miesięcy	0,00	0,00
		- (2) powyżej 12 miesięcy	0,00	0,00
	b)	inne	0,00	0,00
-	3	Zobowiązania wobec pozostałych jednostek	44.289,73	12.525,37
	a)	kredyty i pożyczki	29.970,00	0,00
	b)	z tytułu emisji dłużnych papierów wartościowych	0,00	0,00
	c)	inne zobowiązania finansowe	0,00	0,00
-	d)	z tytułu dostaw i usług, o okresie wymagalności:	6.193,98	6.277,01
		- (1) do 12 miesięcy	6.193,98	6.277,01
		- (2) powyżej 12 miesięcy	0,00	0,00
	e)	zaliczki otrzymane na dostawy i usługi	0,00	0,00
	f)	zobowiązania wekslowe	0,00	0,00
	g)	z tytułu podatków, cel, ubezpieczeń społecznych i zdrowotnych oraz innych tytułów publicznoprawnych	4.013,00	2.464,37
	h)	z tytułu wynagrodzeń	0,00	0,00
	i)	inne	4.112,75	3.783,99
	4	Fundusze specjalne	0,00	0,00
-	IV	Rozliczenia międzyokresowe	6.541.224,26	3.374.324,07
	1	Ujemna wartość firmy	0,00	0,00
-	2	Inne rozliczenia międzyokresowe	6.541.224,26	3.374.324,07
		- (1) długoterminowe	6.541.224,26	3.374.324,07
		- (2) krótkoterminowe	0,00	0,00
Suma			8.155.227,94	4.772.764,07

Wiceprzewodnicząca SEKRETARZ NACZELNY

Beata Harasimowicz

Krzysztof Wolski

Przewodniczący
Robert Prusak

Podan

Informacja dodatkowa do sprawozdania finansowego

Związku Centralnego Dzieła Kolpinga w Polsce za rok 2020

A. Wprowadzenie do sprawozdania finansowego

Związek Centralny Dzieła Kolpinga w Polsce postanowieniem Sądu Rejonowego dla Krakowa – Śródmieście został wpisany do Rejestru stowarzyszeń, innych organizacji społecznych i zawodowych, fundacji i publicznych zakładów opieki zdrowotnej pod numerem KRS 000065046 i prowadzi działalność od 1995 roku.

Posługuje się numerem NIP 676-10-51-184 oraz REGON 350783070

Siedziba Stowarzyszenia znajduje się w Krakowie, przy ulicy Żułowskiej 51.

Celem działania Związku jest urzeczywistnianie idei bł. Adolpha Kolpinga w Polsce zgodnie z tradycją narodową i sytuacją społeczną i kościelną kraju, a także koordynacja i wspomaganie Rodzin Kolpinga w ich działalności statutowej, inspirowanie i kształtowanie postaw chrześcijańskich.

Członkowie Zarządu

- ks. Jan Nowakowski - Prezes
- ks. Józef Jakubiec - Wiceprezes
- Robert Prusak - Przewodniczący Zarządu
- Beata Harasimowicz - Wiceprzewodnicząca
- Krzysztof Wolski - Sekretarz Naczelny Zarządu
- Paulina Gurgul - Skarbnik
- Agnieszka Curzytek - Pisarz Zarządu

Czas trwania Związku jest nieograniczony.

Sprawozdanie finansowe za rok 2020 zostało sporządzone przy założeniu kontynuowania działalności w dającej się przewidzieć przyszłości i obejmuje okres od 01.01.2020 r. do 31.12.2020 r.

Sprawozdanie finansowe zostało sporządzone zgodnie z Ustawą o Rachunkowości z dnia 29 września 1994r. (Dz.U. z 2019r poz. 351 z późniejszymi zmianami).

W jednostce stosuje się następujące metody wyceny aktywów i pasywów :

- środki trwałe oraz wartości niematerialne i prawne - według ceny nabycia, pomniejszone o odpisy umorzeniowe, a także o odpisy z tytułu trwałej utraty wartości,
- udziały w innych jednostkach oraz inwestycje długoterminowe - według ceny nabycia,
- inwestycje krótkoterminowe - według ceny nabycia lub ceny (wartości) rynkowej, zależnie od tego, która z nich jest niższa,
- rzeczowe składniki aktywów obrotowych - według ceny nabycia,
- należności i udzielone pożyczki - w kwocie wymaganej zapłaty, z zachowaniem ostrożności,
- zobowiązania - w kwocie wymagającej zapłaty,
- kapitały (fundusze) własne oraz pozostałe aktywa i pasywa – w wartości nominalnej.

Do środków trwałych nie zalicza się składników majątkowych, których cena nabycia lub koszt wytworzenia są niższe lub równe kwocie 3.500,00 zł, a okres użytkowania wynosi co najmniej rok. Takie aktywa odnosi się w ciężar kosztu zużycia materiałów na dzień ich zakupu lub wytworzenia.

Wiceprzewodnicząca

Beata Harasimowicz

SEKRETARZ NACZELNY

Krzysztof Wolski

Przewodniczący

Robert Prusak

Związek prowadzi działalność gospodarczą w zakresie wynajmu pokoi gościnnych, usług internetowych oraz powierzchni użytkowych, a dochody z tej działalności są przeznaczone na działalność statutową. W roku 2020 Zarząd Związku Centralnego Dzieła Kolpinga podjął decyzję o zmianie sposobu prezentowania otrzymywanych dotacji objętych kategorią Pozostałych Przychodów Operacyjnych w Rachunku Zysków i Start, które są głównym przychodem Organizacji. W latach poprzednich przychód z tytułu otrzymanych dotacji prezentowany był w części „D” Rachunku Wyników i znacząco zniekształcał pozycję „C” – Zysk (stratę) ze sprzedaży. W roku 2020 dotacje prezentowane są w pozycji „A” – „Przychody netto ze sprzedaży i zrównane z nimi” co rzetelnie odzwierciedla wynik na działalności podstawowej Stowarzyszenia.

B. Pozostałe elementy informacji dodatkowej

1. Informacje do bilansu i rachunku zysków i strat za rok obrotowy 2020

A. Aktywa trwałe

Zmiany w środkach trwałych

Nazwy grupy składników majątku trwałego	Stan na początek roku	Aktualizacja	Zwiększenia	Zmniejszenia	Stan na koniec roku obrotowego
Grunty	0,00	0,00	0,00	0,00	0,00
Budynki i lokale	1.488.837,13	0,00	0,00	0,00	1.488.837,13
Urządzenia i maszyny	690.590,38	0,00	72.077,90	0,00	762.668,28
Środki transportu	0,00	0,00	0,00	0,00	0,00
RAZEM	2.179.427,51	0,00	0,00	0,00	2.251.505,41

Umorzenie środków trwałych (amortyzacja)

Nazwa grupy Składników majątku trwałego	Stan na początek roku	Zwiększenie	Zmniejszenie	Stan na koniec roku	Wartość netto środków trwałych na koniec roku
Grunty	0,00				0,00
Budynki i lokale	521.161,73	37.220,93	0,00	558.382,66	930.454,47
Urządzenia i maszyny	564.428,06	149.852,67	0,00	714.280,73	48.387,55
Środki transportu	0,00	0,00	0,00	0,00	0,00
RAZEM	1.085.589,79	187.073,60	0,00	1.272.663,39	978.842,02

Wiceprzewodnicząca
Beata Harasimowicz

SEKRETARZ NAJWYŻSZY
Krzysztof Wolski

Przewodniczący
Robert Prusak

B. Aktywa obrotowe

Należności wykazane są w kwocie nominalnej z dnia ich powstania.
Związek nie prowadzi magazynu i nie tworzy zapasów.

C. Kapitał własny

Kapitały własne (struktura)

Nazwa pozycji	Na koniec 2019-12-31	Na koniec 2020-12-31
Kapitał (fundusz) własny	1.385.914,63	1.569.638,87
Kapitał (fundusz) podstawowy	9,64	9,64
Zysk z lat ubiegłych	1.427.316,80	1.385.904,99
Zysk (strata) netto	-41.411,81	183.724,24

D. Zobowiązania i rezerwy

W roku obrotowym nie był zaciągnięty kredyt długoterminowy. Zobowiązania krótkoterminowe z tytułu dostaw i usług wykazane są w kwotach nominalnych z dnia ich powstania. Zobowiązania wobec budżetu wykazane są w kwotach wymagających zapłaty.

Związek nie tworzy rezerw i nie posiada funduszy specjalnych.

Stowarzyszenie w ramach programu „Tarcza finansowa Polskiego Funduszu Rozwoju dla Mikro, Małych i Średnich Firm”, w dniu 18-06-2020 otrzymało subwencję w kwocie 29.970,00

E. Rozliczenia międzyokresowe przychodów

Rozliczenia międzyokresowe przychodów dokonane są z zachowaniem zasady ostrożności, przychody wykazane dotyczą rozliczeń w następnych latach.

Projekt	Stan na początek roku 01.01.2020	Stan na koniec roku 31.12.2020
Winda	31.062,87	20.610,12
Aktywni i samodzielni na rynku pracy (EFS)	0,00	1.853.667,90
Serwerownia	78.994,86	13.512,96
Wspólnota siłą rozwoju (Proo 1 A)	537.566,43	211.290,00
Program budowy kapitału żelaznego dla ZCDK (Proo 2A)	0,00	235.360,00
Po 50-tce aktywnie na ryнку pracy 50+ (EFS)	731.835,69	0,00
Aktywni Młodzi (EFS)	917.733,38	511.052,69
Aktywni i Samodzielni 30+ (EFS)	859.289,08	565,00
Erasmus + Women empowerment	0,00	211.963,95
Mam Power, Mam pracę (EFS)	0,00	3.459.251,31
Skuteczna Partycypacja Publiczna NGO (EFS)	217.841,76	23.950,33
RAZEM	3.374.324,07	6.541.224,26

Wiceprzewodnicząca

Beata Harasimowicz

SEKRETARZ NACZELNI

Krzysztof Wolski

Przewodniczący

Robert Prusak

Pala

2. Rachunek zysków i strat

Struktura przychodów według ich źródeł określonych statutem

Przychody z działalności :	Kwota
1. Statutowej nieodpłatnej	2 938 642,60
a/Składki brutto określone statutem	12 053,00
b/Dotacje	2 908 141,59
c/Darowizny	7 870,12
d/ Pozostałe operacyjne	1070,67
e/ Pozostałe finansowe	9507,22
2. Statutowej odpłatnej	0
a/wpłaty na działalność	0
b/darowizny	0
3. Gospodarczej	238 421,45
a/wynajem pokoi	145.817,48
b/wynajem powierzchni	15.061,58
c/informatyczna	75.696,34
d/biurowa	1.846,05
Suma	3 177 064,05

Struktura kosztów według ich kosztów określonych statutem

Koszty z działalności :	Kwota
1. Statutowej nieodpłatnej	2.786.700,09
a/ statutowe	2.655.906,91
b/ administracyjne w tym:	123 902,71
- amortyzacja	37.220,93
c/Pozostałe operacyjne	7562,87
d/Pozostałe finansowe	-672,4
2. Statutowej odpłatnej	0
a/koszty	0
b/darowizny	0
3. Gospodarczej	206 639,72
a/wynajem pokoi	124 057,26
b/wynajem powierzchni	11 084,15
c/ dz. informatyczna	70 077,28
d/ dz. biurowej	1 421,03
Suma	2.993.339,81

Wiceprzewodnicząca


Beata Harasimowicz

4
SEKRETARZ NACZELNY


Krzysztof Wolski

Przewodniczący


Robert Prusak

Pole

Wynik na działalności statutowej nieodpłatnej

Przychód	koszty	wynik
2.938.642,60	2.786.700,09	151.942,51

Wynik na działalności statutowej odpłatnej

Przychód	Koszty	wynik
0,00	0,00	0,00

Wynik na działalności gospodarczej

Przychód	koszty	wynik
238.421,45	206.639,72	31.781,73

Koszty wg rodzaju:

Amortyzacja	187.073,60
Zużycie materiałów i energii	145.165,03
Usługi obce	594.571,49
Podatki i opłaty	14.432,78
Wynagrodzenia	1.348.381,77
Ubezpieczenia społeczne	234.042,01
Pozostałe koszty rodzajowe	412.145,74
Wartość sprzedanych towarów	40.349,73

2.976.162,15

Wynik finansowy brutto wynosi 183.724,24

Zgodnie z art. 17 Ustawy o podatku dochodowym od osób prawnych oraz statutem stowarzyszenia, osiągnięty zysk z działalności gospodarczej, w całości jest przeznaczony na cele statutowe.

Wiceprzewodnicząca


Beata Harasimowicz

SEKRETARZ NAJWZGLĘDNI


Krzysztof Wolski



Przewodniczący
Robert Prusak






3. Zatrudnienie

Na dzień 31.12.2020 roku Związek zatrudniał 28 osoby

Kraków, 2021-05-20

Główna księgowa

Dorota Pala

Wiceprzewodnicząca

Beata Harasimowicz

SEKRETARZ NACZELNI

Krzysztof Wolski
Przewodniczący

Robert Prusak